








# COMUNE DI GREVE IN CHIANTI - Elezioni Comunali del 6 e 7 giugno 2009

## Sezioni scrutinate 14 su 14

		Lista 1		Lista 2		Lista 3		Lista 4		Lista 5		Lista 6		Bianche	Nulle	Contestate	Totale Votanti	Totale Voti Validi
		Democratici per GREVE		Popolari per la Libertà		LISTA CIVICA PER LA TRASPARENZA		PARTITO DELLA RIFONDAZIONE COMUNISTA		DEMOCRAZIA E INNOVAZIONE		LISTA CIVICA CON PAOLO STECCHI						
																		
Sez.	Località	Candidato Sindaco		Candidato Sindaco		Candidato Sindaco		Candidato Sindaco		Candidato Sindaco		Candidato Sindaco						
		Tiziano Allodoli		Carla Borghi		Raffaello Ferruzzi		Maurizio Marziali		Alberto Bencistà		Paolo Stecchi						
1	Greve capoluogo	38	7,45%	124	24,31%	21	4,12%	21	4,12%	197	38,63%	109	21,37%	14	15		539	510
2	Greve capoluogo	35	4,31%	234	28,78%	43	5,29%	32	3,94%	330	40,59%	139	17,10%	13	33		859	813
3	Greve capoluogo	32	5,73%	102	18,28%	14	2,51%	39	6,99%	265	47,49%	106	19,00%	10	22		590	558
4	Greve capoluogo	53	6,99%	135	17,81%	26	3,43%	38	5,01%	351	46,31%	155	20,45%	10	32		800	758
5	Greve capoluogo	44	7,91%	122	21,94%	25	4,50%	45	8,09%	240	43,17%	80	14,39%	10	17		583	556
6	Panzano in Chianti	31	6,43%	112	23,24%	16	3,32%	33	6,85%	189	39,21%	101	20,95%	20	22		524	482
7	Panzano in Chianti	22	6,01%	73	19,95%	16	4,37%	20	5,46%	159	43,44%	76	20,77%	6	8	3	383	366
8	San Polo in Chianti	133	31,67%	39	9,29%	18	4,29%	48	11,43%	160	38,10%	22	5,24%	20	11		451	420
9	San Polo in Chianti	150	34,09%	70	15,91%	7	1,59%	54	12,27%	147	33,41%	12	2,73%	14	10		464	440
10	Lucolena	21	5,40%	93	23,91%	18	4,63%	26	6,68%	174	44,73%	57	14,65%	9	15		413	389
11	Strada in Chianti	97	15,75%	161	26,14%	26	4,22%	61	9,90%	243	39,45%	28	4,55%	23	11		650	616
12	Strada in Chianti	142	21,29%	100	14,99%	31	4,65%	59	8,85%	301	45,13%	34	5,10%	28	21		716	667
13	Strada in Chianti	87	13,90%	138	22,04%	54	8,63%	64	10,22%	225	35,94%	58	9,27%	22	22		670	626
14	Strada in Chianti	83	13,13%	139	21,99%	25	3,96%	54	8,54%	283	44,78%	48	7,59%	28	18		678	632
<b>TOTALE per Lista</b>		<b>968</b>	<b>12,36%</b>	<b>1642</b>	<b>20,96%</b>	<b>340</b>	<b>4,34%</b>	<b>594</b>	<b>7,58%</b>	<b>3264</b>	<b>41,67%</b>	<b>1025</b>	<b>13,09%</b>	<b>227</b>	<b>257</b>	<b>3</b>	<b>8320</b>	<b>7833</b>

N.B. le percentuali di ogni lista sono rapportate al totale dei voti validi



**AFFLUENZA ALLE URNE per L'Elezione del SINDACO e del CONSIGLIO COMUNALE**

Sezione	Località	AVENTI DIRITTO			Sabato 6 giugno 2009 ORE 22		Domenica 7 giugno 2009 ORE 12		Domenica 7 giugno 2009 ORE 19		Domenica 7 giugno 2009 ORE 22 (Finali)					
		Maschi	Femmine	Totale	Totale M+F	%	Totale M+F	%	Totale M+F	%	Maschi	%	Femmine	%	Totale	%
1	Greve in Chianti	373	393	766	179	23,37%	252	32,90%	455	59,40%	273	73,19%	266	67,68%	539	70,37%
2	Greve in Chianti	507	537	1044	249	23,85%	393	37,64%	695	66,57%	427	84,22%	432	80,45%	859	82,28%
3	Greve in Chianti	358	390	748	172	22,99%	276	36,90%	479	64,04%	295	82,40%	295	75,64%	590	78,88%
4	Greve in Chianti	465	495	960	218	22,71%	341	35,52%	654	68,13%	401	86,24%	399	80,61%	800	83,33%
5	Greve in Chianti	386	372	758	160	21,11%	247	32,59%	488	64,38%	297	76,94%	286	76,88%	583	76,91%
6	Panzano in Chianti	336	348	684	144	21,05%	214	31,29%	439	64,18%	269	80,06%	255	73,28%	524	76,61%
7	Panzano in Chianti	255	251	506	98	19,37%	169	33,40%	324	64,03%	198	77,65%	185	73,71%	383	75,69%
8	San Polo in Chianti	279	280	559	105	18,78%	178	31,84%	381	68,16%	228	81,72%	223	79,64%	451	80,68%
9	San Polo in Chianti	284	310	594	117	19,70%	203	34,18%	400	67,34%	232	81,69%	232	74,84%	464	78,11%
10	Lucolena	264	260	524	101	19,27%	187	35,69%	347	66,22%	217	82,20%	196	75,38%	413	78,82%
11	Strada in Chianti	416	440	856	185	21,61%	279	32,59%	528	61,68%	322	77,40%	328	74,55%	650	75,93%
12	Strada in Chianti	430	448	878	193	21,98%	325	37,02%	583	66,40%	362	84,19%	354	79,02%	716	81,55%
13	Strada in Chianti	469	477	946	189	19,98%	314	33,19%	547	57,82%	340	72,49%	330	69,18%	670	70,82%
14	Strada in Chianti	420	450	870	201	23,10%	330	37,93%	570	65,52%	334	79,52%	344	76,44%	678	77,93%
	<b>TOTALE</b>	5242	5451	10693	2311	21,61%	3708	34,68%	6890	64,43%	4195	80,03%	4125	75,67%	8320	77,81%